

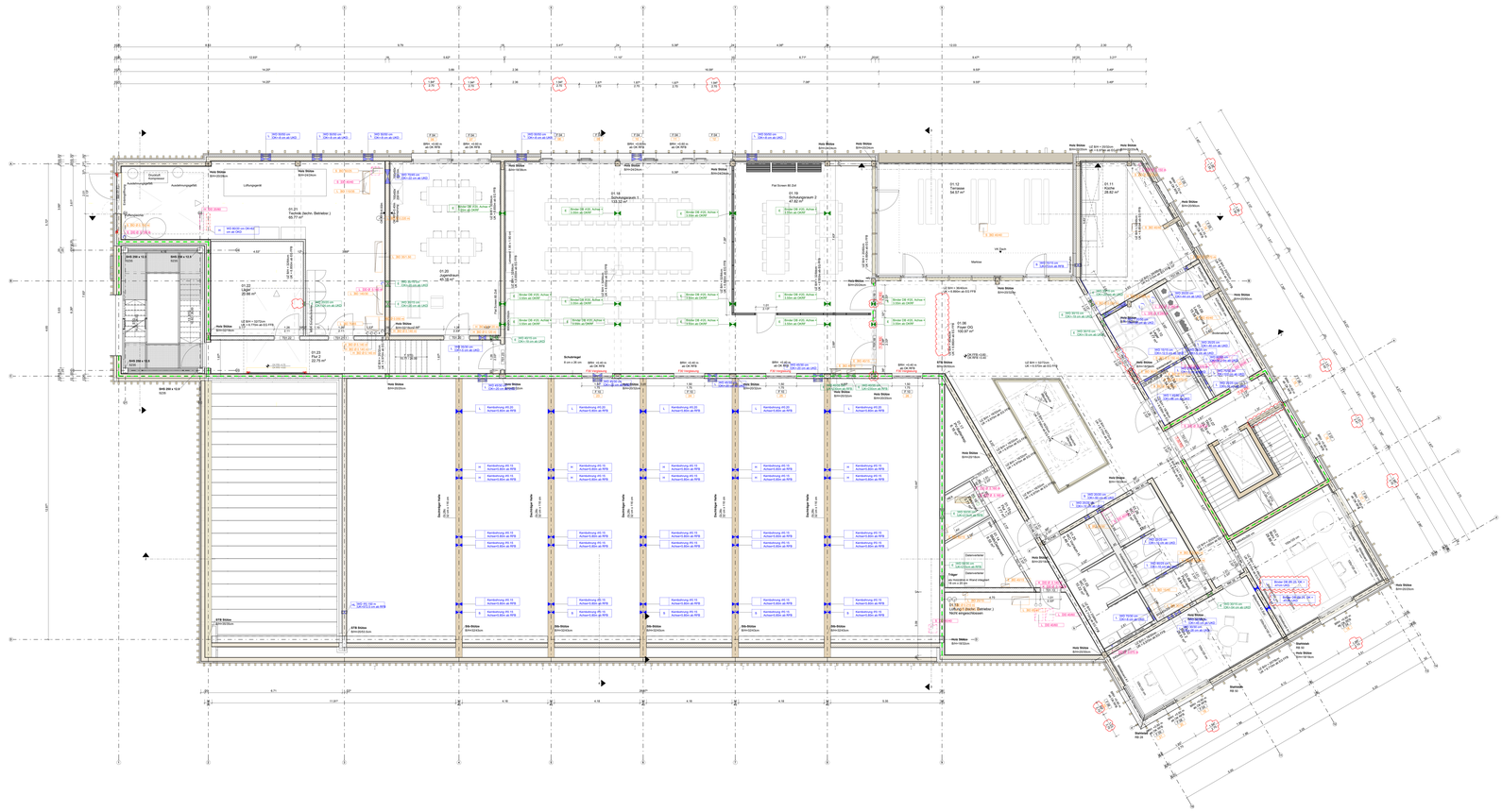

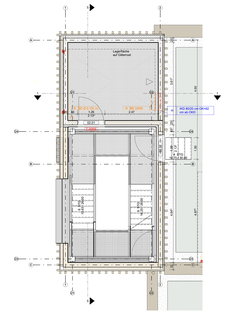

Grundriss 2.OG Übungsturm
M = 1:100

PLANLEGENDE BRANDSCHUTZ
(Brandschutzgutachten ist maßgebend)

- Brandwand
- feuerbeständig F-90
- hochfeuerhemmend F-60
- feuerhemmend F-30
- NA — Richtungsanzeige Rettung
- DS — Dicht und selbstschließende Tür
- T-30 DS — Feuerhemmende, dicht - und selbstschließende Tür
- RS — Rauchdicht-und selbstschließende Tür
- T-30 RS — Feuerhemmende, rauchdicht-und selbstschließende Tür
- T-90 RS — Feuerbeständige, rauchdicht- und selbstschließende Tür

Anleiterstelle	Blitzleuchte	Brandmeldezentrale
Feuerlöscher	Feuerwehrschlauch	Feuerwehrschlüsseldepot
Rauch-Wärmeabzug	Brandmelder	Feuerwehr Bedienfeld
Zuluftöffnung	ELA Einsprechstelle	Sprinklerzentrale

Dieser Plan gilt nur in Verbindung mit den entsprechenden Schnitten, Ansichten und Detailplänen aller an der Planung fachlich Beteiligter sowie unter Beachtung nachstehender Hinweise:

Alle Maßangaben in den Detailplänen sind ca.-Angaben und müssen den statischen Erfordernissen angepasst werden! Die Maße und Angaben sind von den ausführenden Firmen eigenverantwortlich zu prüfen. Unstimmigkeiten zwischen Architekten- und Statikerplänen sind umgehend der Bauleitung zu melden.

Alle Stahlteile werden grundiert angeliefert und vor Ort nach Wunsch des Architekten endbeschichtet (DB oder RAL)

Einlegeteile wie Ankerschienen, Abdeckungen wie Metallverkleidungen u.ä. sind den Ausführungs- bzw. Montageplänen der Fachplaner bzw. ausführenden Firmen zu entnehmen.

Nicht dargestellte Anschlüsse und Details sind entsprechend den gültigen Vorschriften auszuführen.

DURCHBRUCHSPLANUNG

Bodendurchbruch ELT (BD)	Bodendurchbruch HLSK (BD)
Deckendurchbruch ELT (DD)	Deckendurchbruch HLSK (DD)
Wanddurchbruch ELT (WD)	Wanddurchbruch HLSK (WD)
Bodenschlitz ELT (BS)	Bodenschlitz HLSK (BS)
Deckenschlitz ELT (DS)	Deckenschlitz HLSK (DS)
Wandschlitz ELT (WS)	Wandschlitz HLSK (WS)

Die angegebenen Durchbruchsmaße beziehen sich auf die lichten Maße im Holzbau. Die erforderliche Brandschutzverkleidung der Leibungen wurden bei derAngabe der Abmessungen durch die Fachingenieure bereits gemäß Detail "SMB-XX-A20-005" berücksichtigt.

PLANLEGENDE UND SYMBOLE

Stahlbeton (STB)	Perimeterdämmung (XPS)
Mauerwerk (MW)	Wärmedämmung (EPS)
Fertigteil (FT)	Mineralwolle/Holzfaserdämmung
Halbfertigteil (HFT)	Gipskarton-Wand
Massive Brettsperrholzwand (CLT)	

OK FFB	Fertigfussboden	DD	Deckendurchbruch	F 01	Fenstertyp
OK RFB	Rohfussboden	WD	Wanddurchbruch	01	Fensternummer
RD	Rohdecke	WS	Wandschlitz		
UZ	Unterzug	BA	Bodeneinlauf		
UK UZ	Unterkante Unterzug	RR	Regenrohr		
BRH	Brüstungshöhe ab RFB	T30	Feuerhemmende Tür		
OK	Oberkante	T90	Feuerbeständige Tür		
OKD	Oberkante Decke	RS	Rauchschutztür		
UK	Unterkante	H	Heizung		
UKD	Unterkante Decke	S	Sanitär		
VK	Vorderkante	E	Elektro		
AK	Aussenkante	L	Lüftung		
BD	Bodendurchbruch	K	Kälte / Klima		

Bei den angegebenen Produkte handelt es sich um Referenzprodukte.
Es können auch gleichwertige Produkte von anderen Herstellern verwendet werden.

Alle Maße sind am Bau zu prüfen!
Unstimmigkeiten sind der Bauleitung/ Architekten sofort mitzuteilen.
Bei Missachtung haftet der Ausführende selbst!

INDEX	DATUM	ÄNDERUNGEN	BEARB.
F	02.04.2026	Verkleinerung Fenteröffnungen, Brandschutzanforderungen an Türen z.T. entfallen, Ergänzung Fensternummer- und Typ, Ergänzung Stb-Stütze Achse 9/C	
E	20.02.2026	Verschiebung/Ergänzung sämtlicher DB, Entfall hintere Türe 00.03 P.R., Änderungen Träger, Änderungen Wanddicken, Entfall RWA	
D	15.12.2025	Verbreiterung Stütze Waschplatz, Änderungen Durchbrüche, Ergänzung Türnummern, Verbreiterung Sockel Eingangstür	
C	04.12.2025	Bemaßung Türhöhen, Brüstungshöhen angepasst / ergänzt, Durchbrüche ergänzt, gemäß Planung HLSE, Vergrößerung Aufzugsschacht, Ergänzung Schwanenhals, Verschiebung RWA	
B	14.10.2025	Verschiebung Türen in Fahrzeughalle	

Projektnummer KTH: 23.12
Objekt: FEUERWEHRHAUS MÖGLINGEN

Planbezeichnung:
Grundriss Obergeschoss

Lageplansymbol:

OK FFB EG = ±0.00 = 305.25 m ü.NN

Bauherr:
Möglingen — gemeinsam mehr bewegen
vertreten durch:
Gemeinde Möglingen
Rathausplatz 3
71696 Möglingen
Tel: 07141 4864-0
mail: info@moeglingen.de

Architekt:
KTH KRUMMLAUF TESKE HAPPOLD ARCHITEKTEN BDA

Planbezeichnung:
Grundriss Obergeschoss

Plannummer: NFM-ARC-W-GR-01-X-00-F-V
Indexdatum: 02.04.2026
Maßstab: 1 : 100
Planformat: A0

AUSFÜHRUNG

Gewerk: ARCHITEKTUR
Status: Vorabzug
Zeichner: A.M.
Datum: 06.03.2026
Plannummer: NFM-ARC-W-GR-01-X-00-F-V
Indexdatum: 02.04.2026